

NETSCREEN
visual communication



¿Qué es Netscreen?

Es una plataforma en línea con la finalidad de convertirse en una herramienta para difusión de publicidad de una manera más amigable, ofreciendo la opción de poder monetizar tus espacios rentando los espacios a los anunciantes y poder generar ingresos adicionales a tu negocio.

¿Cómo funciona?

El acceso a la plataforma se puede hacer desde una computadora o cualquier dispositivo móvil con acceso a internet.

Cada usuario tiene su propia contraseña lo cual hace el sitio muy seguro e independiente para que varias personas puedan usarla simultáneamente. La plataforma puede generar varios canales para poder crear programaciones diferentes para distintas áreas del negocio si así lo requiere.

La visualización de los canales se puede hacer a través de tres formas:

- 1.- Con una computadora normal conectada a un monitor o pantalla.
- 2.- Con una mini computadora (9.5 x 6.5 cm) conectada a un monitor o pantalla. Esta opción se configura para que sea totalmente independiente y no requiere mayor mantenimiento ni manipulación del personal. Esta opción la podemos proporcionar nosotros con un costo de \$2,000 por unidad.
- 3.- Con una pantalla SmartTv (los canales del sistema funcionan con navegador Opera no ejecutan los videos en el mismo frame).

¿Qué es un canal?

Es una transmisión única con un código para que no pueda ser replicada sin autorización.

Consiste en un esquema que ofrece información de interés al visitante como hora, clima, noticias y video.

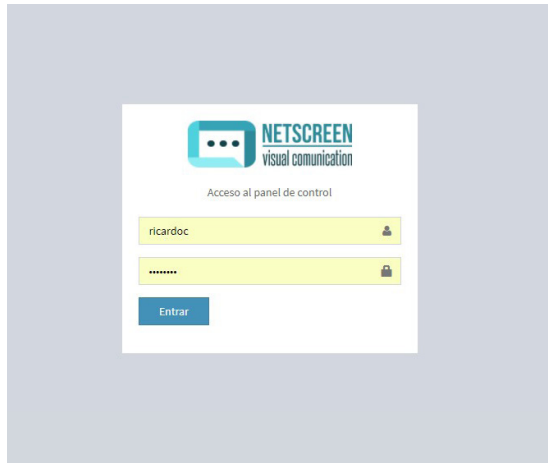
Hora: Esta generada automáticamente con la hora del reproductor.

Clima: El clima se genera por repositorios de otro proveedor.

Noticias: Son noticias que se van actualizando minuto a minuto y son proporcionadas por la cadena de noticias CNN.

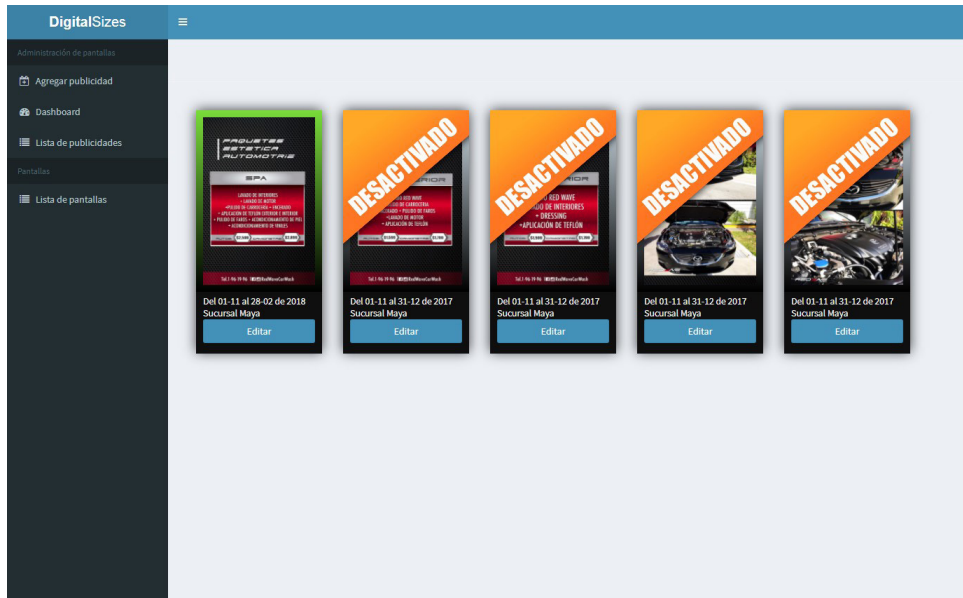
Video: Es una playlist de Youtube configurado en el canal.

Publicidad: Se administra desde el sitio en formato de imagen.



Desde donde quieras

Plataforma en línea para poder administrar el contenido desde cualquier lugar, incluso desde dispositivos móviles.



Dashboard

Pantalla general para ver todos los anuncios que se han publicado, en donde se podrá ver el status de los anuncios sobre los publicados y los desactivados.

Cada anuncio se da de alta con fecha de inicio (publicación) y de término para que automáticamente se de de baja el anuncio y no requiera una acción adicional del personal que lo administre.

Desde esta pantalla podremos ver el canal en el cual esta cada publicidad, así como las fechas de vigencia y un botón de acceso para editar el anuncio.

DigitalSizes

Administración de pantallas

- Agregar publicidad
- Dashboard
- Lista de publicaciones

Pantallas

- Lista de pantallas

Datos para el registro del flyer

Nombre identificador

Fechas de publicación **Sucursal**

Sucursal Maya

Imagen del flyer

Archivo

Texto opcional

Formato **B** *I* [Listas] [Decrease indent]

POWERED BY TINYMCE

Guardar **Ver lista de flyers**

Fácil e intuitivo

Es muy fácil cargar los anuncios con campos muy sencillos de llenar para dar de alta los anuncios o editarlos.

DigitalSizes

Ricardo Cardounel

Administración de pantallas

- Agregar publicidad
- Dashboard
- Lista de publicaciones

Pantallas

- Lista de pantallas

Flayers

Show 10 entries Search:

Imagen	Nombre	Sucursal	Inicia	Termina	Usuario	Acciones
	Demo	Sucursal Maya	01-11-2017	28-02-2018	Ricardo Cardounel	[Edit] [Eye]
	Demo2	Sucursal Maya	01-11-2017	31-12-2017	Ricardo Cardounel	[Edit] [Eye] [Trash]
	demo3	Sucursal Maya	01-11-2017	31-12-2017	Ricardo Cardounel	[Edit] [Eye] [Trash]
	demo4	Sucursal Maya	01-11-2017	31-12-2017	Ricardo Cardounel	[Edit] [Eye] [Trash]
	demo5	Sucursal Maya	01-11-2017	31-12-2017	Ricardo Cardounel	[Edit] [Eye] [Trash]

Showing 1 to 5 of 5 entries Previous Next

Listado con buscador

Lista de todas las publicaciones con el nombre del canal en el que se publican, fechas de inicio y término, así como el usuario que agregó el anuncio.



Administración de pantallas

- Agregar publicidad
- Dashboard
- Lista de publicidades
- Pantallas
 - Lista de pantallas

DigitalSizes Ricardo Cardounel

Pantallas

Show 10 entries Search:

Nombre	Código DS	Link	Playlist	Flayes	Acciones
Sucursal Maya	redwave	http://netscreen.digitalsizes.com/screens/index.php?v=redwave	PLOF7Rns8cPCr56DST52UL51473Z6MQnd	5	 

Showing 1 to 1 of 1 entries

Previous 1 Next

Listado de canales

Lista de los canales donde se visualiza el nombre del canal, la liga de configuración, la playlist de video configurada y la cantidad de anuncios ligados a ese canal.

Para más información

Comunicate con nosotros para poder aclarar todas tus dudas.
Llámanos al 9992-42-76-68 o escribenos al correo contacto@ditialsizes.com